

## 湿式报警阀

## FIG. F1511-300 / F1512-300 / F1522-300

### 产品特性

- 竖直安装。
- 适用于湿式喷水灭火系统。
- 电动启动和/或水压启动报警。
- 配备延时器,可消除因管道压力变化引起的误报警。
- 法兰符合EN1092-2 PN10/16, GB/T17241.6 PN10/16, ANSI B16.1 Class125。(其他法兰标准可选)

- 产品通过UL 193、FM 1041、GOST、CE认证。

### 压力及温度

- 压力范围  
UL FM: 20 psi to 300 psi  
CE: 1.4 bar to 16 bar
- 工作温度: 0°C to 68°C

### 表面防护

- 内外表面静电喷涂环氧树脂,符合标准AWWA C550。

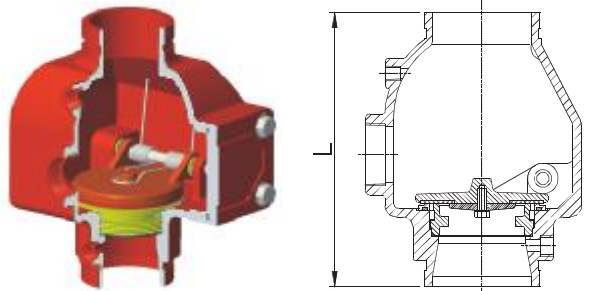
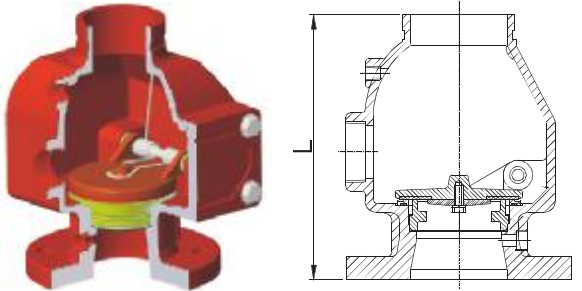
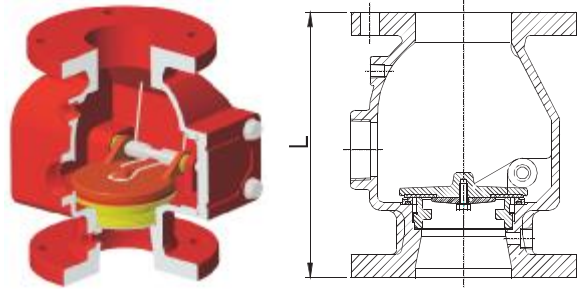
### 可选项

- 连接方式: 槽式x槽式, 法兰x法兰, 法兰x槽式。
- 延时器可选。

### 主要尺寸 (mm/inch)

规格	DN80 (3in)	DN100 (4in)	DN150 (6in)	DN200 (8in)
L (mm)	257	270	340	432
L (inch)	10.12	10.63	13.39	17.01

### 图解



### 材料

名称	材料	ASTM 标准	EN 标准
阀体	球铁	A536 Grade 65-45-12	EN 1563 EN-GJS-450-10
阀盖	球铁	A536 Grade 65-45-12	EN 1563 EN-GJS-450-10
密封垫	橡胶	D2000	EPDM
阀座	青铜	B63 C83600	EN 1982 CC491K
阀杆	不锈钢	A276 Grade 304	EN 10088 X5CrNi18-10
弹簧	不锈钢	A276 Grade 304	EN 10088 X5CrNi18-10
阀瓣	球铁	A536 Grade 65-45-12	EN 1563 EN-GJS-450-10
阀瓣密封垫	橡胶	D2000	EPDM
挡板	球铁	A536 Grade 65-45-12	EN 1563 EN-GJS-450-10

• 本公司保留样本及产品更改之权利,恕不另行通知。

青岛伟隆阀门股份有限公司  
WEFLO VALVE COMPANY LTD.

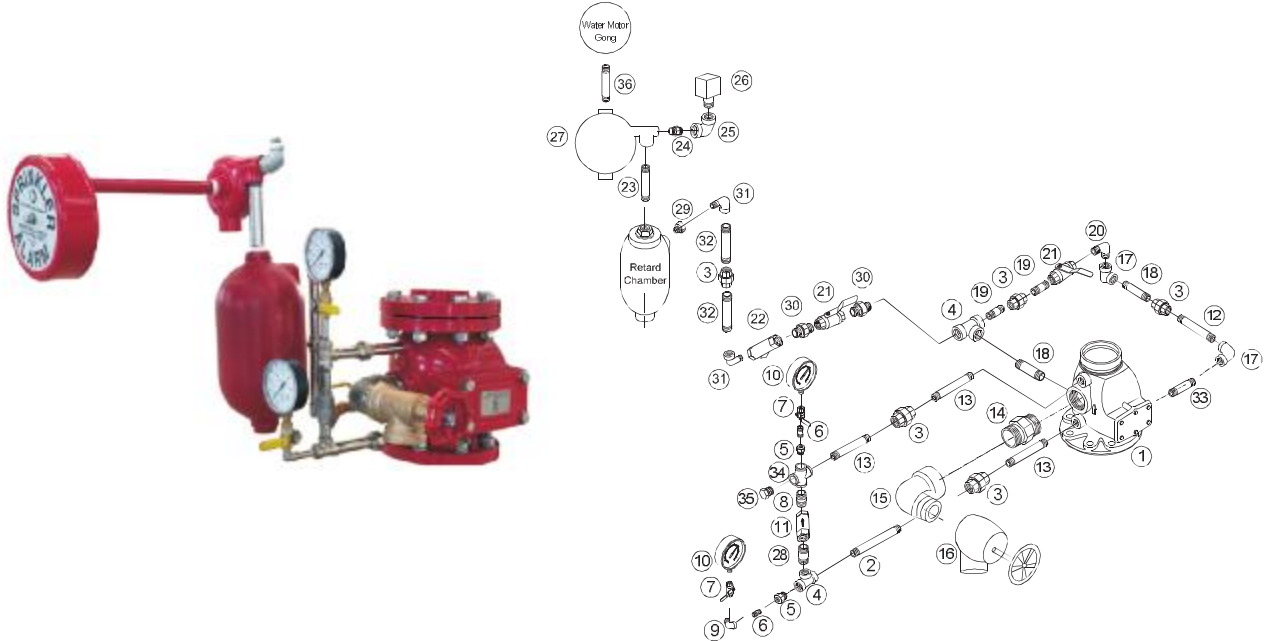
地址: 山东省. 青岛市高新区宝源路北首  
邮箱: info@weflovalve.com

电话: 0532-87905016/5017  
网址: www.weflovalve.com

## 湿式报警阀

## FIG. F1511-300 / F1512-300 / F1522-300

### 管路图



序号	名称	材料	序号	名称	材料
1	主阀	球铁	19	1/2" NPT 外丝接管	碳钢
2	1/2" NPT 外丝接管	碳钢	20	1/2" 90° 弯头	不锈钢304
3	1/2" 活接	玛钢	21	1/4" 球阀	黄铜
4	1/2" 内丝三通	玛钢	22	1/2" Y型过滤器	黄铜
5	1/2" x 1/4" 变径接头	玛钢	23	3/4" NPT 外丝接管	碳钢
6	1/4" NPT 外丝接管	碳钢	24	3/4" NPT 外丝接头	玛钢
7	1/4" 球阀	黄铜	25	3/4" x 1/2" 90° 变径弯头	玛钢
8	1/2" NPT 外丝接管	碳钢	26	压力表	
9	1/4" 90° 弯头	玛钢	27	警铃	
10	压力表		28	1/2" NPT 外丝接头	碳钢
11	1/2" 止回阀	黄铜	29	内外丝接头	黄铜
12	1/2" NPT 外丝接管	碳钢	30	2" NPT 外丝接头	玛钢
13	1/2" NPT 外丝接管	碳钢	31	1/2" 90° 内外丝弯头	玛钢
14	2" NPT 外丝接头	玛钢	32	1/2" NPT 外丝接头	碳钢
15	2" NPT 内外丝弯头	玛钢	33	1/2" NPT 外丝接头	碳钢
16	2" 角式截止阀	黄铜	34	1/2" 四通	玛钢
17	1/2" 90° 弯头	玛钢	35	1/2" 丝堵	玛钢
18	1/2" NPT 外丝接管	碳钢	36	3/4" NPT 外丝接头	长度可选